



# Mode lecture de Firefox version tablette

Le mode lecture est une fonctionnalité de Firefox qui, dans sa version sur tablette, élimine « l'encombrement visuel » de la page web (boutons, publicités, images de fond, etc.). La suppression de ces éléments permet d'afficher uniquement le contenu principal dans une mise en forme minimaliste qui favorise grandement le confort de lecture.

## Fonctionnalités

- Modification de la taille du texte, du contraste et de la mise en page pour offrir une meilleure lisibilité de la page consultée

## Aide à

- Lire :
  - Facilite la lecture de pages internet en paramétrant l'affichage


## Tutoriels

- Sur tablette Android : <https://support.mozilla.org/fr/kb/activer-mode-lecture-firefox-android>
- En savoir plus : <https://blog.mozfr.org/post/2017/05/Connaissez-vous-vraiment-mode-lecture-Firefox>

## Site officiel


- <https://support.mozilla.org/fr/kb/retirer-tout-le-superflu-des-pages-web-grace-au-mode-lecture>

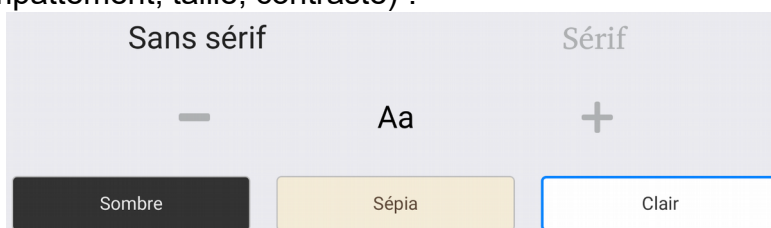
## Mise en œuvre du mode lecture

Le mode lecture de Firefox n'est disponible que sur les sites compatibles avec la gestion en CSS. Sur ceux-ci, le mode lecture s'active et se désactive en pressant le symbole  situé au bout de l'adresse de la page dans la barre d'adresse (le symbole n'est pas visible si le site est incompatible avec le mode lecture).

### Version Android :



Un bouton flottant  apparaît qui permet de modifier la police d'affichage (police avec ou sans empattement, taille, contraste) :



### Version iPad :

Une barre s'ajoute :



La pression sur Aa ouvre les options de modification de la police d'affichage (police avec ou sans empattement, taille, contraste, luminosité) :



Paramètres à privilégier pour un élève **dyslexique** : police sans empattement

Paramètres à privilégier pour un élève **malvoyant** : taille de la police « importante », contraste clair sur sombre pour réduire la fatigue visuelle de la lecture sur écran